

# 新潟医療福祉大学 求人検索 利用手順

## 求人票検索システムについて

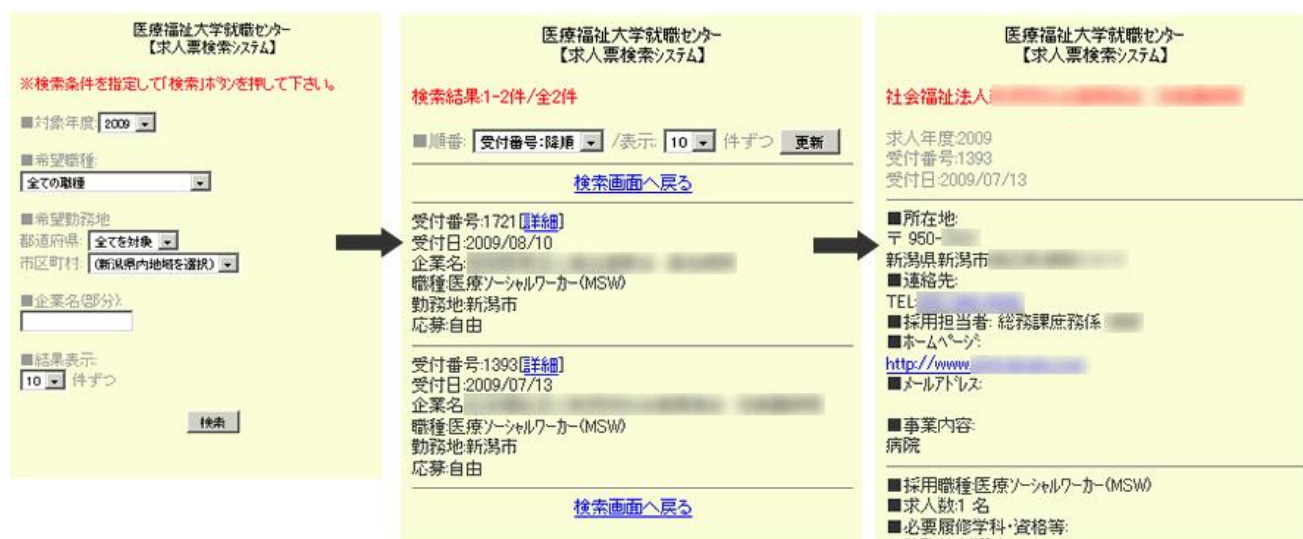
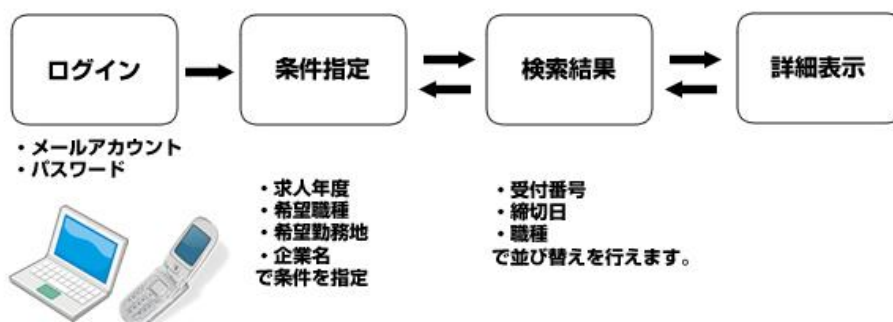
日々追加されている求人票データを、学生がインターネットを介して検索・閲覧するためのシステムです。  
求人職種単位で登録されているデータを、希望職種・希望勤務地・企業名などから検索することができます。

## ログインページ



<http://www.nuhw-recruit.jp/certify/>

## 検索の流れ



医療福祉大学就職センター  
【求人票検索システム】

※検索条件を指定して「検索」ボタンを押して下さい。

■対象年度: 2009  
■希望職種: 全ての職種  
■希望勤務地: 都道府県: 全てを対象, 市区町村: (新潟県内地域を選択)  
■企業名(部分):  
■結果表示: 10 件ずつ

検索

医療福祉大学就職センター  
【求人票検索システム】

検索結果1-2件/全2件

■順番: 受付番号:降順 / 表示: 10 件ずつ 更新

検索画面へ戻る

受付番号:1721 [詳細]  
受付日:2009/08/10  
企業名:  
職種:医療ソーシャルワーカー(MSW)  
勤務地:新潟市  
応募:自由

受付番号:1393 [詳細]  
受付日:2009/07/13  
企業名:  
職種:医療ソーシャルワーカー(MSW)  
勤務地:新潟市  
応募:自由

検索画面へ戻る

医療福祉大学就職センター  
【求人票検索システム】

社会福祉法人: [REDACTED]

求人年度:2009  
受付番号:1393  
受付日:2009/07/13

■所在地:  
〒950- [REDACTED]  
新潟県新潟市

■連絡先:  
TEL: [REDACTED]  
■採用担当者: 総務課庶務係  
■ホームページ:  
[http://www.\[REDACTED\].](http://www.[REDACTED].)  
■メールアドレス:

■事業内容:  
病院

■採用職種:医療ソーシャルワーカー(MSW)  
■求人数:1名  
■必要履修学科・資格等:  
■勤務地:新潟市

以上です。

# 新潟医療福祉大学 オプトインメール 利用手順

## オプトインメールについて

日々追加されている求人票データを、学生がすばやくキャッチアップするためのシステムです。

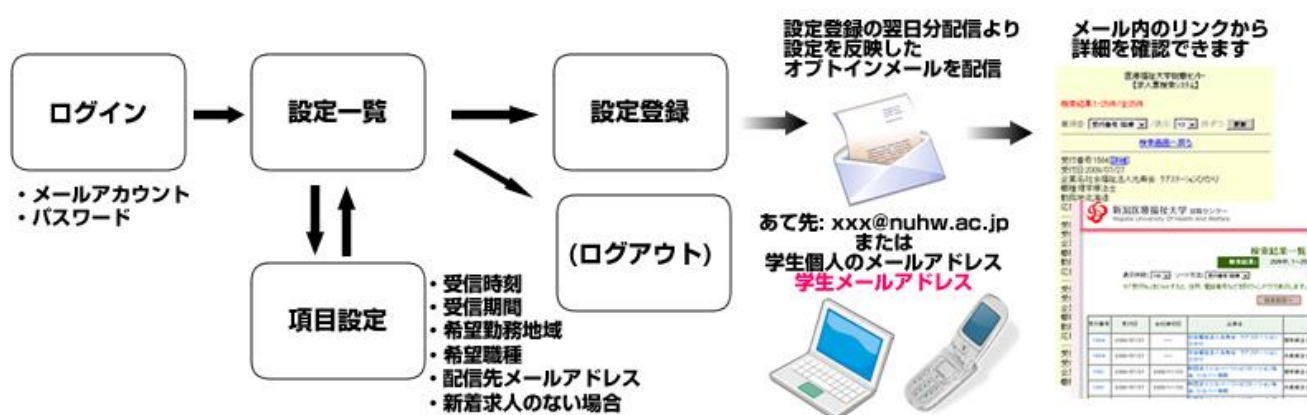
あらかじめ注目している求人の条件を登録しておき、求人票データの登録があった際に、その条件に合致したものがあれば、メールで通知するシステムです。

## 設定ページ



<http://nuhw-recruit.jp/optin/>

## 設定から配信までの流れ



## 設定項目

- ・ 受信時間の選択  
メールを受信する希望時刻を設定します。毎日 AM7時～PM11時の間で選択できます。
- ・ 受信開始日と終了日を選択  
メールの受信期間を設定できます。
- ・ 希望職種の選択  
希望求人職種を3つまで設定することができます。
- ・ 希望勤務地の選択  
希望勤務地域を3つまで設定することができます。
- ・ 配信先  
オプトインメールの送信先メールアドレスを指定することができます。(初期状態では nuhw.ac.jp メールアドレスへ)  
携帯電話メールアドレスを指定する場合は、ドメイン指定受信などの設定に気をつけてください。  
送信元のメールアドレスは、[recruit@nuhw.ac.jp](mailto:recruit@nuhw.ac.jp)となります。
- ・ 新着求人のない場合  
条件にあった求人票が登録されなかった場合にもメールが必要かどうかを指定できます。